

MEDIADATEN 2025

ARZT & WIRTSCHAFT Gynäkologie

PRINT · PREISLISTE NR. 10 AB 1. JANUAR 2025

Erscheinungsweise:
6 x jährlich



Tsd.-Leser-Preise niedergelassene Gynäkologen

(Basis: LA-MED – Facharztstudie Gynäkologie, Rangreihe nach Tsd.-Leserpreis bei niedergelassenen Gynäkologen)

Zeitschrift	Reichweite LpA 2024		Anzeigenpreis 2024 1/1 Seite, A 4, 4 c	Tsd.-Leser-Preis 1/1 Seite, A 4, 4 c
	in %	Projektion	in €	in €
ARZT & WIRTSCHAFT Gynäkologie	73,9%	6.440	4.910,00 €	762,42
Wirtschaftsmagazin für die frauenärztliche Praxis	64,0%	5.580	4.715,00	844,98
Gyn Praktische Gynäkologie	69,7%	6.080	5.375,00	884,05
Gyn-Depesche	54,1%	4.720	4.250,00	900,42
Gynäkologie + Geburtshilfe	60,8%	5.310	5.370,00	1.011,30
Der Privatarzt Gynäkologie	47,2%	4.110	4.200,00	1.021,90
Frauenarzt	86,2%	7.520	8.130,00	1.081,12
Kompakt Gynäkologie	38,8%	3.380	3.888,00	1.150,30
Geburtshilfe + Frauenheilkunde *)	25,9%	2.260	4.490,00	1.986,73
Die Gynäkologie	14,2%	1.240	4.870,00	3.927,42
Deutsches Ärzteblatt – Praxis + Klinik **)	61,5%	5.360	für die ZG ist kein Anzeigenpreis ausgewiesen	

Quellen: LA-MED Facharztstudie 2024 – Gynäkologie, Mediadaten der jeweiligen Titel

*) Im Erhebungszeitraum wurde eine zusätzliche Sonderausgabe herausgegeben.

**) Im Erhebungszeitraum ab Januar 2024 Frequenzwechsel von wöchentlich auf 14-täglich.

Dies kann einen Einfluss auf die Reichweitenermittlung gehabt haben. (Quelle: Berichtsband LA-MED Facharztstudie 2024)



ARZT & WIRTSCHAFT Gynäkologie Beste Qualität – beste Reichweite

Wir können Wirtschaft – Praxsnähe und Nutzwert bestimmen die redaktionelle Themenauswahl!

*Quelle: LA-MED-Facharztstudie 2024, LpA-Reichweite niedergelassene Ärzte

Kurzcharakteristik:

ARZT & WIRTSCHAFT Gynäkologie ist der wirtschaftliche Spezial-Titel für erfolgreiche Praxisführung. Unsere Leser und Leserinnen erwarten und erhalten Unterstützung bei betriebswirtschaftlichen, rechtlichen und praxisorganisatorischen Aufgaben.

Praxisnähe und Nutzwert bestimmen die redaktionelle Themenauswahl in den Rubriken:

- Aktuelles
- Abrechnung
- Praxis
- Recht
- Finanzen
- Update.Onkologie
- Medizin

Zielgruppe: niedergelassene Gynäkologen

Auflage: 8.750

Erscheinungsweise: 6 x jährlich

Heftformat: 207 x 280 mm

Jahrgang: 10. Jahrgang 2025

Bezugspreis: Jahresabonnement für Ärzte und sonstige Bezieher
Inland € 29,20 (inkl. MwSt. und Versand)
Ermäßiggt./Student € 27,10 (inkl. MwSt. und Versand)





IHRE ANSPRECHPARTNERIN:

Nicole Brandt

T +49 8191 305 55-11

nicole.brandt@medtrix.group

Druckunterlagen:

Die Anzeigendaten senden Sie bitte als hochaufgelöste Composite-PDF-Datei (Version 1.3–1.5) per E-Mail an: **aw-anzeigen@medtrix.group**.

Weitere Informationen entnehmen Sie bitte den technischen Daten unter **arzt-wirtschaft.de**.

Unsere Allgemeinen Geschäftsbedingungen finden Sie unter **arzt-wirtschaft.de**.

Verlag:

MedTriX GmbH, Justus-von-Liebig-Str. 1

86899 Landsberg am Lech

Telefon: siehe Ansprechpartner

Internet: www.arzt-wirtschaft.de

E-Mail: siehe Ansprechpartner



IHRE ANSPRECHPARTNERIN:

Sylvia Sirch

T +49 8191 305 55-30

sylvia.sirch@medtrix.group

Bankverbindung:

HVB / UniCredit Bank AG

IBAN: DE12 7002 0270 0015 7644 62

BIC: HYVEDEMMXXX

Zahlungsbedingungen:

netto innerhalb 30 Tagen nach Rechnungsdatum

bei Vorauszahlung 2 % Skonto, bei Bankeinzug 3 % Skonto

Mehrwertsteuer:


Alle Preise verstehen sich zuzüglich der gesetzlichen Mehrwertsteuer. Gemäß den gesetzlichen Bestimmungen wird der jeweils gültige Mehrwertsteuersatz gesondert auf der Rechnung ausgewiesen. USt-IdNr.: DE 206 862 684

AE-Provision: 10 %


Mitgliedschaften: LA-MED

Formate (Breite x Höhe)

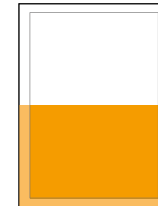
Anzeigenpreise rabattfähig, 4-farbig Euroscala



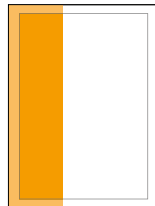
1/1 Seite
178 x 257 mm
AZ im Satzspiegel
207 x 280 mm
AZ im Anschnitt*
5.150 €



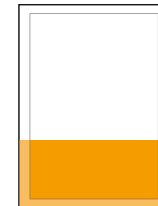
1/2 Seite hoch
86 x 257 mm
AZ im Satzspiegel
95 x 280 mm
AZ im Anschnitt*
2.830 €




1/2 Seite quer
178 x 126 mm
AZ im Satzspiegel
207 x 136 mm
AZ im Anschnitt*
2.830 €



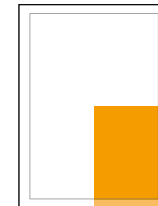
1/3 Seite hoch
56 x 257 mm
AZ im Satzspiegel
65 x 280 mm
AZ im Anschnitt*
2.320 €



1/3 Seite quer
178 x 79 mm
AZ im Satzspiegel
207 x 89 mm
AZ im Anschnitt*
2.320 €



1/4 Seite quer
178 x 62 mm
AZ im Satzspiegel
207 x 72 mm
AZ im Anschnitt*
1.800 €



1/4 Seite Block
86 x 126 mm
AZ im Satzspiegel
95 x 136 mm
AZ im Anschnitt*
1.800 €

Alle Preise verstehen sich zuzüglich der gesetzlichen Mehrwertsteuer. Es gelten die Allgemeinen Geschäftsbedingungen.

* zzgl. 3 mm Anschnitt

Vorzugsplätze (1/1 Seite 4c Anzeige):

- 2. Umschlagseite € 6.440,-
- 4. Umschlagseite € 6.440,-
- je Seite gegenüber Inhalt € 6.440,-
- 1. rechte Anzeigenseite im Heft € 6.440,-

Platzierungszuschlag:

bei verbindlicher Zusage des Verlags 15 %

Durchhefter: (nicht rabattfähig)

Umfang	Papiergewicht	Gesamtpreis
4 Seiten	bis 100g/m ²	€ 11.600,-

Anlieferung:

Muster bei Auftragserteilung.
Format: plano, unbeschnitten
4-seitiger Durchhefter: 414 mm breit x 280 mm hoch

Beschnittzugaben:

Am Kopf: 5 mm Am Fuß: 5 mm Außen: je 5 mm

Beilagen: (nicht rabattfähig und nur für Gesamtauflage)

- bis 25 g Gewicht € 2.950,-
- bis 50 g Gewicht € 3.450,-

Aufgeklebte Postkarten: (nicht rabattfähig)

nur in Verbindung mit Anzeige (1/1 Seite) oder
Durchhefter möglich. € 2.338,-
max. Papierformat 105 x 148 mm

Lieferanschrift Beilagen, Durchhefter und Postkarten:

QUBUS media GmbH, Warenannahme, Kennwort: A&W Gynäkologie
Ausgabe/Jahr, Beckstr. 10, 30457 Hannover

Rabatte: drei Seiten 5 %, sechs Seiten 10 %

Monat	Nr.	Erscheinungsdatum	Anzeigenschluss	Druckunterlagenschluss*	Durchhefter / Beilagen Anlieferungstermin
Februar	1	25.02.25	23.01.25	29.01.25	06.02.25
April	2	25.04.25	21.03.25	27.03.25	04.04.25
Juni	3	25.06.25	20.05.25	26.05.25	04.06.25
August	4	25.08.25	22.07.25	28.07.25	05.08.25
Oktober	5	25.10.25	23.09.25	29.09.25	08.10.25
Dezember	6	20.12.25	19.11.25	25.11.25	03.12.25

* digital beim Verlag vorliegend / Änderungen vorbehalten

ARZT & WIRTSCHAFT Update.Onkologie

In unserer Rubrik „Update.Onkologie“ finden Sie in jeder Ausgabe das passende Umfeld für die Bewerbung Ihrer Onkologie-Produkte. Die Texte liefern den onkologisch-tätigen Gynäkologen ein relevantes und aktuelles Update.

UPDATE ONKOLOGIE

Aufklärung

Reden Sie mit der Patientin adäquat

Wenn einer unserer Beiträge schlecht beachtet wird, haben wir entweder ein relevantes Thema ausgedrückt oder nicht verständlich geschrieben. Im Gespräch mit Patientinnen müssen wir verständlich formulieren.

„Für Journalisten gehört passend für die Zielgruppe zu schreiben zum Handwerk. Als Fachredakteur habe ich es entdeckt, weil die Lesergroße kompakter ist. Texten schreiben die Kolleginnen und Kollegen, die für das Journal Onkologie der Medizin GmbH in Regensburg arbeiten, anders als wir, die Team von ARZT & WIRTSCHAFT in Landshut. Beide Teams gemeinsam ist der Wille, für die eigene Zielgruppe passend zu schreiben.“

„Wann da ganz Spermien zu Entlassung? Aus meiner Klinik, aber nach dem Anstreich mit Kolleginnen und Kollegen weiß ich, dass die Kommunikation mit Patientinnen indeed schwierig ist.“

• **Zum einen** fällt bei den meisten Betroffenen die pränatale und emotionale Klage, wenn sie im Gespräch realisieren, dass sie einen bösartigen Tumor haben. Das ist unabhängig von Bildungsniveau und sozialem Status.

• **Eingangs** hatte ich erwähnt, dass es zum Handbuch der Journalisten gehört, für die Zielgruppe passend zu schreiben. Damit ist die Herausforderung für Ärzte, eine onkologische Diagnose zu übersetzen, deutlich schwieriger. Denn man muss abschätzen können, wenn man diese Nachrichten übermitteln, die sie jemand, der täglich seine Information aus der FAZ oder der Süddeutschen Zeitung bezieht, der sich über die BILD-Zeitung überfordert. In Anbetracht des Spermies, der mit der Nichteile verbunden ist, ist Brautkreis sicher der passende Begriff als Missverständnisse.

Ein Strahlentherapeut erläuterte mir kürzlich, dass er – abhängig von den wenigen Annahmen – die Kommunikation mit seinen onkologischen Patienten anfangs auf sehr einfachen Niveau führt. Das bedeutet, dass er keine Fremdwörter benutzt, dass er Schlüsselbegriffe verwendet und sich vor allem von seinen Patientinnen ermutigt erklärt ließe, was er bis dahin verstanden habe. Wenn er merkte, dass die Erklärung auf Grundverständnis der Patientin nicht überforderte oder sogar vorzuziehen, gab er sein Sprachniveau an.

Neben der verständlichen Übersetzung der Diagnose wollen Betroffene natürlich wissen, was für sie bedeutet. Natürlich kommt die Frage, wie lange man mit dem Tumor noch leben wird. Dazu gibt es eine statistische Daten-

QUALITÄTSMANAGEMENT

Gespräch mit Tumorpatientinnen sind nicht einfach. In der Praxis besteht unter der Möglichkeit, eine Tochter oder einen Kollegen dazu zu bitten, der dann Feedback zur Gesprächsqualität geben kann. Eventuell kann eine Checkliste helfen, auf die man sich orientieren kann, nicht nur bei, sondern auch in der Gesprächsverfahren werden.

die die einzelnen Patientin über überlegt nicht nur. Mein Onkologischer Lehrer hat es doch als unethisch bezeichnet. Patientinnen gegenüber solche Aussagen zu treffen. Mehr als die große Politik, dass mehrere als Männer mit Kreisläufers nach fünf Jahren noch leben, sollte man den Patientinnen auf keinen Fall geben. Bei anderen onkologischen Tumoren ist es deutlich schwieriger, daher sollte man keine falschen Hoffnungen wecken.

Neben der Lebenserwartung interessieren Betroffene auch, was für therapeutischen Möglichkeiten es gibt und welche Konsequenzen dies haben. Diese sind nicht, was oft möglichen Optimismus geben und in der Diskussion mitgeteilt werden wollen.

Immer wieder fällt auf, dass Tumorpatientinnen und ihre Kernteam und Ärzte unterschiedlich denken. So ist nicht nur die wissenschaftlich gesicherte höhere Lebenserwartung durch eine Therapieoption im Thema, sondern, mindestens genauso wichtig, wie stark diese Therapieoption die Lebensqualität beeinträchtigt. Den Einfluss von Tumor und Therapie auf Familienplanung und Lebensqualität sollte man deshalb im Gespräch mit einer Tumorpatientin berücksichtigen.

Dr. med. Ulrike Karbach
Leiterin der Abteilung für Gynäkologie und Geburtshilfe
Klinik für Gynäkologie und Geburtshilfe
Klinik für Gynäkologie und Geburtshilfe
Klinik für Gynäkologie und Geburtshilfe

Tumorerkrankung

Krebs plus Sex: immer noch ein Tabuthema

Krebs verändert das sexuelle Erleben bzw. das Bedürfnis nach Intimität und Zärtlichkeit. Eine große Verunsicherung ist die Folge. Doch über dieses Thema wird immer noch viel zu oft geschwiegen – auch in der Praxis.

UPDATE ONKOLOGIE

„Für die meisten Patientinnen mit einer Krebserkrankung ist es schwer, über ihre Erfahrungen zu sprechen und veremotionalisierte Tabuthemen wie eine Rekonstruktion der Sexualität, eine Tochter oder einen Kollegen dazu zu bitten, der dann Feedback zur Gesprächsqualität geben kann. Eventuell kann eine Checkliste helfen, auf die man sich orientieren kann, nicht nur bei, sondern auch in der Gesprächsverfahren werden.“

• **In den Medien** sind klare Seelenvorgaben unklar. „Wir leben schon lange in einer hypersexualisierten Zeit“, betonen Betroffene und Redaktionen, im Rahmen einer Pressekonferenz des Krebsinformationsdienstes zum Thema „Wohlbild Sexualität und Krebs“. Wie Sexualität in Individualitäten hat, wird gesellschaftlich klar festgelegt. Die Zielvorgaben sind, Erregung, Prävention und Organismus. Das ist eine gesellschaftliche Bild der Sexualität, aber einen enormen Druck auf. Aber gerade bei einer Krebserkrankung ist es wichtig, das Bedürfnis nach körperlicher Nähe. Die Gedanken der Betroffenen konzentrieren sich in einer Linie auf das Überleben – von emotionaler Liebe werden viele zu diesem Zeitpunkt nicht wissen.



Sowohl die Sexualitätswerte als auch ein Beratungsangebot zum Thema Partnerschaft und Sexualität gehören zu einer patientenorientierten Versorgung in der Praxis.

Chirurgische Behandlungen wie eine Ausdehnungsrezepte können das sexuelle Erleben massiv beeinträchtigen. Zudem kann ein verändertes Körperbild nach einer Brustamputation oder der Harnröhrenwährend der Chemotherapie zusätzlich belastend sein.

Das Thema Sexuelle Gesundheit gehört auch in die Praxis. Wichtig ist das anatomische Gespräch mit dem Partner, um gemeinsam auszuwerten, welche Formen der Nähe, auch rein verbal, die Geschlechtsverkehr, möglich sind. Beide Seiten brauchen Zeit, um die Veränderungen zu verstehen. Oft bedarf es der Initiative des Behandlungsteams, Veränderungen des gemeinsamen und sexuellen Erlebens anzusprechen. Dazu ist die sexuelle Gesundheit ein zentraler Bestandteil und bei jeder onkologischen Tumorerkrankung anzusprechen.

Dr. Bettina Bröcher
Zur Behandlung des vagen-vaginalen Antriebs sollte sich 2012 die CO₂-Lasertechnologie zur Verfügung. Diese verfahrenstechnische Weiterentwicklung überfordert die gesetzlichen Kombinationen der Kosten für diese Behandlung höher nicht.

Dr. Bettina Bröcher
Leiterin der Abteilung für Gynäkologie und Geburtshilfe
Klinik für Gynäkologie und Geburtshilfe
Klinik für Gynäkologie und Geburtshilfe
Klinik für Gynäkologie und Geburtshilfe



Die Aufklärung über einen bösartigen, die möglichen Therapien und die Konsequenzen erfordert Zeit und vor allem Empathie.

Teaser im Post-it-Look



Seitenformat: 54 x 54 mm

Der Teaser im Post-it-Look wird auf einer linken Seite in der Rubrik „Aktuelles“ platziert.

Inselanzeige



Seitenformat: 56 x 100 mm

Die Inselanzeige wird auf einer rechten Seite in der Rubrik „Aktuelles“ platziert.

Preise auf Anfrage.

Pfeilanzeige



Anzeige
links

Pfeilstanze
Vorderseite

Pfeilstanze
Rückseite

Seitenformat: 207 x 280 mm + 3 mm Beschnitt

Rand: 280 mm Höhe,
Breite mind. 40 mm
bis max. 80 mm

Pfeil: Höhe mind. 60 mm
bis max. 160 mm,
Breite max. 190 mm

Die Pfeilanzeige wird als Mitteldurchhefter produziert. Papier: 170 g/qm, glänzend.
Das Angebot umfasst eine 1/1 Anzeige (links) und eine Pfeilstanzung (rechts).

Wir benötigen eine Druck-PDF-Datei für die Anzeige, sowie zwei getrennte Druck-PDF-Dateien für die Vorder- und Rückseite des Pfeils ohne Stanzkontur und darüber hinaus eine separate Druck-PDF-Datei der Stanzkontur.

Preise und weitere Möglichkeiten auf Anfrage.

Konturstanzung



Seitenformat: 207 x 280 mm + 3 mm Beschnitt

Rand: 280 mm Höhe, Breite mind. 40 mm bis max. 80 mm

Motiv: Höhe mind. 60 mm bis max. 160 mm, Breite max. 190 mm

Die Motivanzeige wird auf einem Durchhefter im Heft produziert.


Papier: 170 g/qm, glänzend.

Wir benötigen zwei getrennte Druck-PDF-Dateien für die Vorder- und Rückseite des Motivs und darüber hinaus eine separate Druck-PDF-Datei der Stanzkontur.

Stanzung



Stanze
Vorderseite, Rückseite



Anzeige
rechts

Seitenformat: 207 x 280 mm + 3 mm Beschnitt

Stanze: Abstände der Stanzung zu den Papierrändern:
mindestens 50 mm, maximale Größe der Stanzung 80 mm

Nicht zu „unruhige/zackige“ Form, sondern „mehr abgerundet“,
damit es zu keinen Problemen bei der Weiterverarbeitung kommt (Knicke).

Das Angebot umfasst eine 1/1 Anzeige (rechts) und eine Stanzung auf der
vorherigen Seite.

Die Verarbeitung erfolgt auf einem Durchhefter.

Preise und weitere Möglichkeiten auf Anfrage.



Melanie Hurst
Ressortleitung
Wirtschaft und Audio-
& Video-Produktion
T +49 8191 305 55-18
melanie.hurst@medtrix.group



Dr. med. Ulrich Karbach
Ressortleitung
Abrechnung und Medizin
T +49 8191 305 55-19
ulrich.karbach@
medtrix.group



Heiko Fekete
Wirtschafts-Redaktion
T +49 8191 305 55-14
heiko.fekete@
medtrix.group



Nina Grellmann
Medizin-Redaktion
T +49 8191 305 55-15
nina.grellmann@
medtrix.group



Ina Reinsch
Wirtschafts-Redaktion
T +49 8191 305 55-24
ina.reinsch@
medtrix.group



Franziska Daschner
Redaktionsassistentin
T +49 8191 305 55-31
franziska.daschner@
medtrix.group



Maike Schulz
Corporate Publishing
T +49 8191 305 55-27
maike.schulz@
medtrix.group



Sigrid v. See-Bredebusch
Corporate Publishing
T +49 8191 305 55-28
sigrid.see-bredebusch@
medtrix.group



Nicole Brandt
Media
T +49 8191 305 55-11
nicole.brandt@
medtrix.group



Sylvia Sirch
Media
T +49 8191 305 55-30
sylvia.sirch@
medtrix.group



Lutz Gey
Key Account Manager
T +49 8191 305 55-13
lutz.hey@
medtrix.group